


EL VIH/SIDA entre Hispanos/Latinos

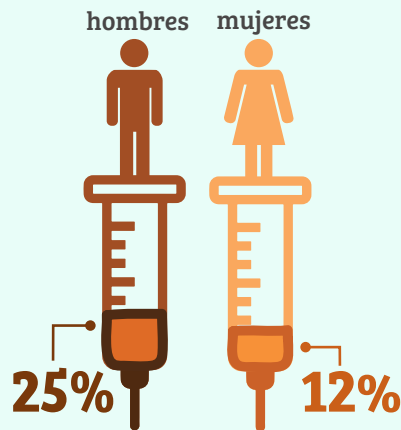
Usuarios de Drogas Intravenosas (UDI)

TO DEFEAT HIV
YOU'RE A SUPERHERO.
USE YOUR SUPERPOWERS.

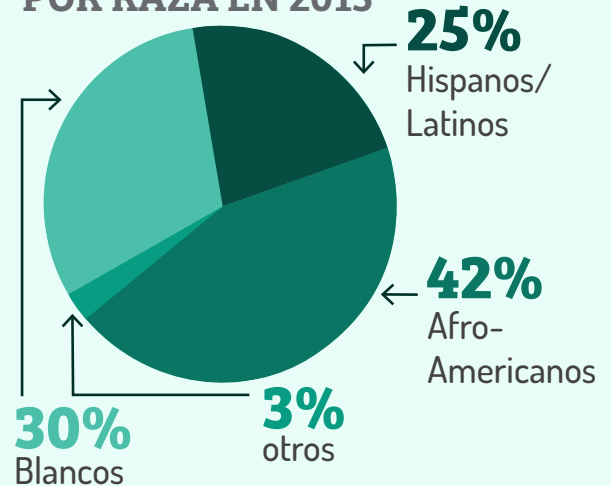
8% DE LOS DIAGNÓSTICOS DE VIH ENTRE HISPANOS/LATINOS EN 2015 SE ATRIBUYERON A UDI



PORCENTAJE DE INFECCIÓN POR VIH DEBIDO A UDI ENTRE HISPANOS POR SEXO



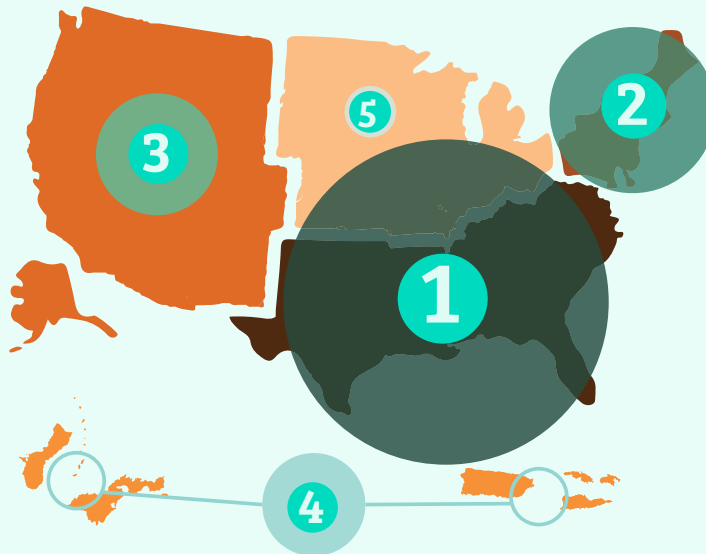
DIAGNÓSTICOS DE VIH ATRIBUIDOS A UDI EN LOS EE.UU. POR RAZA EN 2015



LOS HISPANOS/LATINOS EN EL GRUPO DE EDAD 35-44 SON LOS MÁS AFECTADOS POR EL VIH ATRIBUIDOS A UDI




DIAGNÓSTICOS DE VIH ATRIBUIDOS A UDI ENTRE HISPANOS/LATINOS POR REGIÓN EN LOS EE.UU.



los números son más altos en el Sur y más bajos en el Medio Oest

- 1- Sur
- 2- Noreste
- 3- Oeste
- 4- Estados Asociados
- 5- Medio oeste

HUBIERON 36,565 CASOS DE VIH ATRIBUIDOS A UDI ENTRE HISPANOS EN LOS EE.UU. AL FINAL DEL 2014



HUBIERON 964 MUERTES ENTRE HISPANOS CON VIH ATRIBUIDOS A UDI EN LOS EE.UU. AL FINAL DEL 2014



representando **25%** de todas las muertes de aquellos con VIH que eran UDI

EL VIH/SIDA ENTRE HISPANOS/LATINOS USUARIOS DE DROGAS INTRAVENOSAS (UDI)



Del 2010 al 2014, el número de casos de VIH a causa de UDI en los Estados Unidos y 6 áreas dependientes disminuyó, pero en el 2015 incrementó ligeramente. De los 40,040 casos de VIH estimados en adultos y adolescentes en el 2015, el 8% estuvo relacionado con el uso de drogas inyectables (UDI) en hombres (incluyendo un 3% de hombres que tienen sexo con hombres e IDU), y el 13% entre las mujeres, independientemente de la raza u origen étnico. UDI continúa siendo una categoría de transmisión del VIH que sigue afectando a los Hispanos/Latinos en los Estados Unidos y áreas dependiente.¹

DATOS

- Aproximadamente 8% (785) de los casos de VIH diagnosticados entre los Hispanos/Latinos en el 2015, fueron atribuidos al uso de drogas inyectables, incluyendo 276 casos en HSH y UDI.¹
- De los casos diagnosticados con VIH atribuidos a UDI en los Estados Unidos y 6 áreas dependientes durante el 2015, 21% (785) sucedieron en Hispanos/Latinos, 32% (1,164) sucedieron en Afroamericanos, y 42% (1,557) sucedieron en personas de raza blanca.¹
- En el 2015, cerca del 25% (388) de los 1,474 hombres y 12% (121) de las 986 mujeres diagnosticadas con infección por VIH entre personas UDI fueron Hispanos/Latinos.¹
- Existen diferencias entre las regiones de los Estados Unidos en relación con la infección por VIH entre personas UDI:
 - » El número de casos diagnosticados con VIH atribuidos a UDI en los Hispanos/Latinos son los más altos en el Sur, seguido por el Noreste, el Oeste, las áreas dependientes de los Estados Unidos, y el Medio Oeste.¹
- En referencia a las infecciones por VIH relacionadas al UDI, los Hispanos/Latinos representan el 20% entre las personas de 13 a 19 años de edad, 24% entre las personas de 20 a 24 años, 26% entre las personas de 25 a 34 años, 29% entre las personas de 35 a 44, y 20% entre personas infectadas a través de UDI con más de 45 años de edad.¹
- Al final del 2014, aproximadamente 964 muertes ocurrieron entre Hispanos/Latinos diagnosticados con VIH que fueron atribuidos a UDI. Estas personas representaron 25% de todas las muertes entre personas con VIH que eran UDI en el 2014.^{1,2}
- Se estima que 36,565 Hispanos/Latinos viven con VIH y son usuarios de drogas en los Estados Unidos y 6 áreas dependientes a finales del 2014. Este número es más grande si se incluyen los hombres Hispanos/Latinos HSH y UDI (11,311), haciendo un total de 47,876 casos.^{1,2}
- En los Hispanos/Latinos en los Estados Unidos, diagnóstico de VIH contraído a través de UDI (sin incluir la categoría de sexo entre hombres & UDI) varía de acuerdo al lugar de nacimiento. Las personas nacidas en los Estados Unidos llevan el mayor peso entre los UDI (52%; 193 casos) comparados con las personas nacidas en Puerto Rico (27%; 98), México (12%; 46), América Central (5%; 17), América del Sur (3%; 12) y Cuba (1%; 3).¹

1. Center for Disease Control (2015). HIV Surveillance Report, Volume 27. Diagnoses of HIV Infection in the United States and Dependent Areas, 2015. Retrieved from <https://www.cdc.gov/hiv/pdf/library/reports/surveillance/cdc-hiv-surveillance-report-2015-vol-27.pdf>

2. Center for Disease Control and Prevention (2015). HIV Surveillance – Persons who Inject Drugs. Retrieved from: <https://www.cdc.gov/hiv/pdf/library/slidesets/cdc-hiv-surveillance-persons-who-inject-drugs-2015.pdf>