


EL VIH/SIDA ENTRE HISPANOS/LATINOS

WE'LL DEFEAT AIDS
CON GANAS

10,868
DIAGNÓSTICOS DE VIH

número de **Hispanos/Latinos** que dieron un resultado positivo de VIH en los EE.UU. y 6 estados asociados en el 2014



CATEGORÍAS DE TRANSMISIÓN DE VIH

hombres que tienen sexo con hombres



incluyendo UDI
(usuarios de drogas intravenosas)



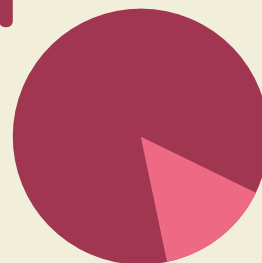
contacto heterosexual



DEL NÚMERO DE CASOS DE VIH ENTRE HISPANOS/LATINOS EN EL 2014



86%
fueron hombres



14%
fueron mujeres

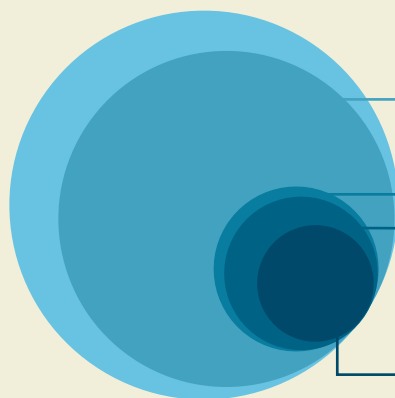


HISPANOS/LATINOS SON EL 17% LA POBLACIÓN DE LOS EE.UU.

HISPANOS/LATINOS REPRESENTAN EL **24%** DE LAS INFECCIONES DE VIH EN EL 2014

MUCHOS NO ESTAN RECIBIENDO CUIDADO MÉDICO

de un estimado de **251,700** Hispanos/Latinos viviendo con VIH en los EE.UU.



85%
han sido diagnosticados

35%
recibieron cuidado médico


33%
recibieron terapia anti-retroviral

27%
lograron supresión viral*

*nivel bajo de carga viral en la sangre

FACTORES QUE LIMITAN EL ACCESO A SERVICIOS DE SALUD A HISPANOS/LATINOS

- falta de seguro médico
- barreras de lenguaje
- estigma
- pobreza
- falta de familiaridad con el sistema de salud

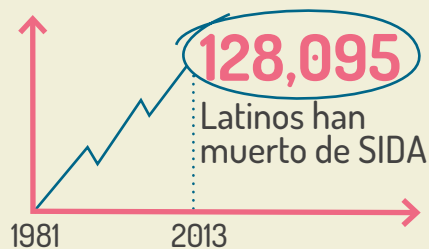


HISPANOS/LATINOS TIENDEN A TENER UN DIAGNÓSTICO TARDIO

postergamiento en atención médica incrementa el riesgo de desarrollar **SIDA**



DESDE EL INICIO DE LA EPIDEMIA



EL VIH/SIDA ENTRE LOS HISPANOS/LATINOS



Los Hispanos/Latinos en los Estados Unidos se encuentran desproporcionadamente afectados por el VIH/SIDA. Representan el 17% de la población de los Estados Unidos¹ aún representaron casi 1 de cada 4 (24%) infecciones entre adultos y adolescentes en 2014.² Factores como la falta de seguro médico, las barreras con el idioma, la falta de familiaridad con el sistema de salud en los Estados Unidos y el estigma frecuentemente limitan el acceso a servicios para el cuidado de la salud, limitando, como consecuencia, las oportunidades para tomar la prueba de detección del VIH y tratamiento para el VIH/SIDA.^{3,4} Debido a que los Hispano/Latinos son el grupo minoritario de más rápido crecimiento en los Estados Unidos, el buscar soluciones a esta situación es muy importante para la salud pública de toda la nación.^{5,7}

DATOS SOBRE EL VIH⁷

- Hacia finales del 2013, alrededor de 209,073 Hispanos/Latinos de todas las razas fueron identificados como casos de VIH en los Estados Unidos y sus 6 áreas dependientes, incluyendo Puerto Rico (PR).
- En el 2014, había 10,876 casos estimados de VIH entre los Hispano/Latinos de los Estados Unidos y 6 áreas dependientes, incluyendo Puerto Rico (PR).
- Aproximadamente 86% (9,379) fueron hombres, mientras que el 14% (1,490) fueron mujeres de entre los Hispanos/Latinos adultos y adolescentes diagnosticados con VIH en 2014.
- Los casos de VIH entre Hispanos/Latinos en los Estados Unidos según su lugar de nacimiento son predominantemente personas nacidas en los Estados Unidos (38%; 4,177), seguido por México (14%; 1,528), Puerto Rico (10%; 1,035), América Central (6%; 698), América del Sur (5%; 548), y Cuba (4%; 455).
- La principal categoría de transmisión para casos de VIH entre adultos y adolescentes Hispanos/Latinos en el 2014 en los Estados Unidos y 6 áreas dependientes fue la transmisión por contacto sexual entre hombres, representando 75% (8,150) incluyendo contacto sexual entre hombres e Inyección de Drogas Intravenosas (2%; 257). La segunda categoría de transmisión más alta fue atribuida al contacto heterosexual entre adultos y adolescentes, Hispanos/Latinos, hombres y mujeres (19%; 2,026).
- El rango (por cada 100,000) de casos de VIH entre hombres Latinos/Hispanos (41.5) fue tres veces mayor en comparación con los hombres blancos no-Latinos (12.6) y casi cuatro veces

mayor para las mujeres Hispanas/Latinas (76.5) que para las mujeres blancas no-Latinas (1.7) en el 2014.⁸

- Existen diferencias entre las regiones de los Estados Unidos. El rango más alto de diagnósticos por VIH (por cada 100,000) para todos los adultos y adolescentes Hispanos/Latinos es en el noreste (36.2), seguid por el sur (26.4), el oeste medio (18.3), y el oeste (19.1).
- Muchos Hispanos/Latinos diagnosticados con VIH no están recibiendo el cuidado que necesitan. Un estimado de 251,700 adultos y adolescentes Hispanos/Latinos viviendo con infección de VIH en los Estado Unidos y Puerto Rico, al fin de 2012:
 - 85.3% habían sido diagnosticados;
 - Cerca del 35.3% recibieron atención médica;
 - Solamente 32.9% recibieron prescripciones para recibir terapia anti-retroviral;
 - Solamente un 27% ha alcanzado “supresión viral”- un nivel muy bajo de VIH en la sangre que puede ayudar a la persona a mantenerse saludable, vivir más tiempo, y reducir la probabilidad de transmitir el VIH a otros.⁹

DATOS SOBRE EL SIDA⁷

- Desde el principio de la epidemia, aproximadamente 128,095 Latinos han muerto a causa del SIDA.
- En 2014, había un estimado de 4,676 casos de SIDA diagnosticados entre Hispanos/Latinos en los Estados Unidos y 6 áreas dependientes, contribuyendo un estimado de 255,036 casos acumulados de SIDA diagnosticados desde el comienzo de la epidemia.
- Hispanos/Latinos se encuentran en riesgo significativo de recibir un diagnostico tardío de VIH y SIDA en comparación a blancos no-Hispanos, siendo los hombres Latinos/Hispanos y las personas nacidas fuera de los Estados Unidos quienes se encuentran en mayor riesgo.¹⁰
 - Un estudio que se llevó a cabo en el 2006 encontró que un diagnostico tardío o retrasado de infección por VIH es epidemiológicamente significativo y es muy probable que sea un factor importante en el estado de la epidemia actual.¹¹
 - La detección temprana de la infección por VIH seguida de tratamiento está relacionada con mejores resultados de salud y reduce la transmisión de VIH en las parejas.^{12, 13, 14}

1. Centers for Disease Control (2014). HIV/AIDS Surveillance by Race/Ethnicity. Retrieved from: <http://www.cdc.gov/hiv/library/slideSets/index.html>

2. Latino Commission on AIDS. (2008). Shaping the New Response: HIV/AIDS & Latinos in the Deep South. Retrieved from <http://www.latinoaids.org/downloads/deepsouthreport.pdf>

3. Chen, N.E., Gallant, J.E., & Page, K.R. (2012). A systematic review of HIV/AIDS survival and delayed diagnosis among Hispanics in the United States. *Journal of Immigrant and Minority Health*, 14(1), 65-81. doi:10.1007/s10903-011-9497-y.

4. United States Census Bureau. (2015, June 8). USA QuickFacts. Retrieved from <http://quickfacts.census.gov/qfd/states/00000.html>

5. Centers for Disease Control and Prevention. (2015, May 5). Minority Health: Hispanic or Latino Populations. Retrieved from <http://www.cdc.gov/minorityhealth/populations/REMP/hispanic.html>

6. Note: Unless otherwise noted, all statistics represent data from the CDC's HIV Surveillance Report of the United States and its six dependent areas from the year 2014, the year in which the most recent data is available. Citation information follows below. Centers for Disease Control and Prevention. (2015, November). HIV Surveillance Report, 2014; vol.26. Retrieved from <http://www.cdc.gov/hiv/pdf/library/reports/surveillance/cdc-hiv-surveillance-report-us.pdf>

7. Centers for Disease Control (2014). HIV Care Continuum for the United States and Puerto Rico. Retrieved from: <http://www.cdc.gov/hiv/library/slideSets/index.html>

8. Chen, N.E., Gallant, J.E., & Page, K.R. (2012). A systematic review of HIV/AIDS survival and delayed diagnosis among Hispanics in the United States. *Journal of Immigrant and Minority Health*, 14(1), 65-81. doi:10.1007/s10903-011-9497-y.

9. Marks, G., Crepaz, N., & Janssen, R. S. (2006). Estimating sexual transmission of HIV from persons aware and unaware that they are infected with the virus in the USA. *Aids*, 20(10), 1447-1450.